



**JIZZAX VILOYATI
STATISTIKA BOSHQARMASI**

**JIZZAX
VILOYATIDA
QURILISH ISHLARI**

**2022- YIL
YANVAR-DEKABR**





JIZZAX VILOYATI STATISTIKA BOSHQARMASI

2022- yilning yanvar-dekabr oylarida, Jizzax viloyatida jami **3431,3** mlrd. soʻmlik qurilish ishlari bajarilib, oʻsish surʻati 2021- yilning yanvar-dekabr oylariga nisbatan **106,5 %** ni tashkil etdi.



Qurilish ishlari hajmining tarkibi, % da

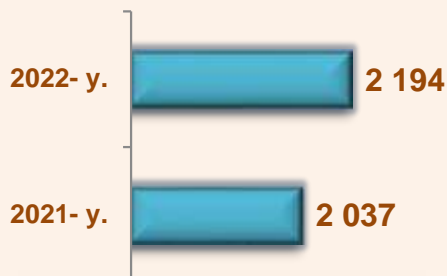
Qurilish ishlari hajmi yirik qurilish tashkilotlari, kichik korxonalar va mikrofirmalar hamda norasmiy sektorlarda amalga oshirilgan ishlar tarkibi boʻyicha shakllanadi.




2023- yil 1- yanvar holatiga ko'ra qurilish ishlari bo'yicha faoliyat ko'rsatayotgan korxonalar va tashkilotlar, birlikda



Yillar kesimida soni



Hududlar kesimida



1165

Bino va inshootlar qurilishi

450

Fuqarolik obyektlarini qurilishi

579

Ixtisoslashtirilgan qurilish ishlari

Qurilish sohasi mamlakatimiz milliy iqtisodiyotining barqaror o'sishiga o'zining munosib hissasini qo'shib kelayotgan sohalardan hisoblanadi. Ushbu sohada faoliyat ko'rsatayotgan korxonalar va tashkilotlarning soni 2021- yil bilan solishtirganda o'sish sur'ati 107,7 foizga oshgan.

Qurilish sohasida faoliyat ko'rsatayotgan korxonalar va tashkilotlar soni ushbu sohaning quydagi yo'nalishlari kesimida qaralganda;

binolar va inshootlar qurilish yo'nalishi 53,1 foiz ulushi;

fuqarolik obyektlarini qurish yo'nalishi 20,5 foiz ulushi;

ixtisoslashtirilgan qurilish ishlari yo'nalishi 26,4 foiz ulushni tashkil etdi.



Hududlar kesimida qurilish faoliyati bilan shug'ullanayotgan korxonalar va tashkilotlar to'g'risida ma'lumotlar, *birlikda*

	Holatiga :		o'tgan yilga nisbatan, % da
	01.01.2022- y.	01.01.2023- y.	
Jizzax viloyati	2037	2194	107,7
Jizzax sh.	870	928	106,7
<i>tumanlar:</i>			
Arnasoy	58	54	93,1
Baxmal	67	72	107,5
G'allaorol	135	162	120,0
Sh. Rashidov	337	360	106,8
Do'stlik	70	71	101,4
Zomin	126	139	110,3
Zarbdor	105	116	110,5
Zafarobod	26	32	109,6
Mirzacho'l	52	57	123,1
Paxtakor	81	87	107,4
Forish	71	77	108,5
Yangiobod	39	39	100,0



2023- yil 1- yanvar holatiga ko'ra Jizzax viloyatida faoliyat ko'rsatayotgan qurilish korxonalari ulushi, % da



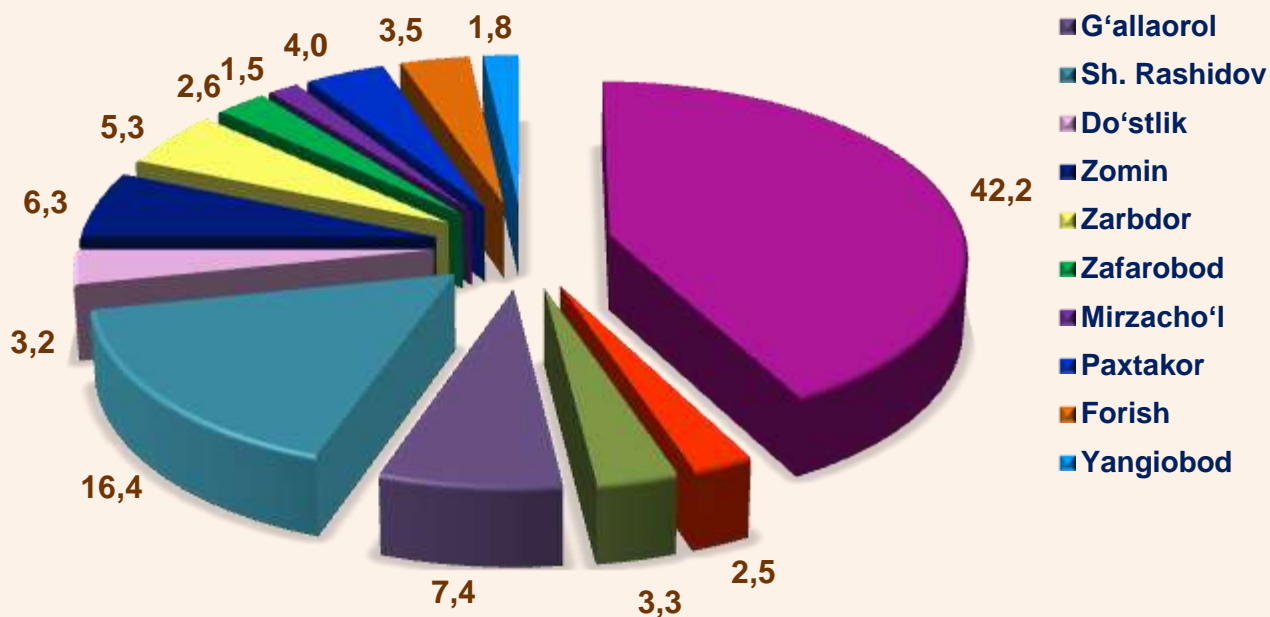
Jizzax sh. (42,2)



Sh.Rashidov (16,4)



G'allaorol (7,4)





Qurilish ishlari 2022- yil yanvar-dekabr uchun

	Qurilish ishlari, mln. so'm	Shu jumladan:		
		Yirik qurilish tashkilotlari	Kichik va mikrofirmalar	Norasmiy sektor
Jizzax viloyati	3431345,7	203348,5	2500404,5	727592,8
Jizzax sh.	1318737,6	97981,6	1101418,8	119337,2
<i>tumanlar:</i>				
Arnasoy	54416,2		28245,5	26170,7
Baxmal	124119,9		53894,7	70225,2
G'allaorol	213729,2	18996,6	112961,1	81771,5
Sh. Rashidov	590933,3		507974,3	82959,0
Do'stlik	80521,2		51031	29490,2
Zomin	365975,0	64845,1	237070,6	64059,3
Zarbdor	151259,2	6356,7	93204,4	51698,1
Zafarobod	59253,8	2548,8	27313,9	29391,1
Mirzacho'l	84333,5	12619,7	40389,6	31324,2
Paxtakor	188365,7		125880,4	62485,3
Forish	147907,2		92865,3	55041,9
Yangiobod	51793,9		28154,9	23639,0

* Hududlar bo'yicha taqsimlanmaydigan hajmni qo'shgan holda



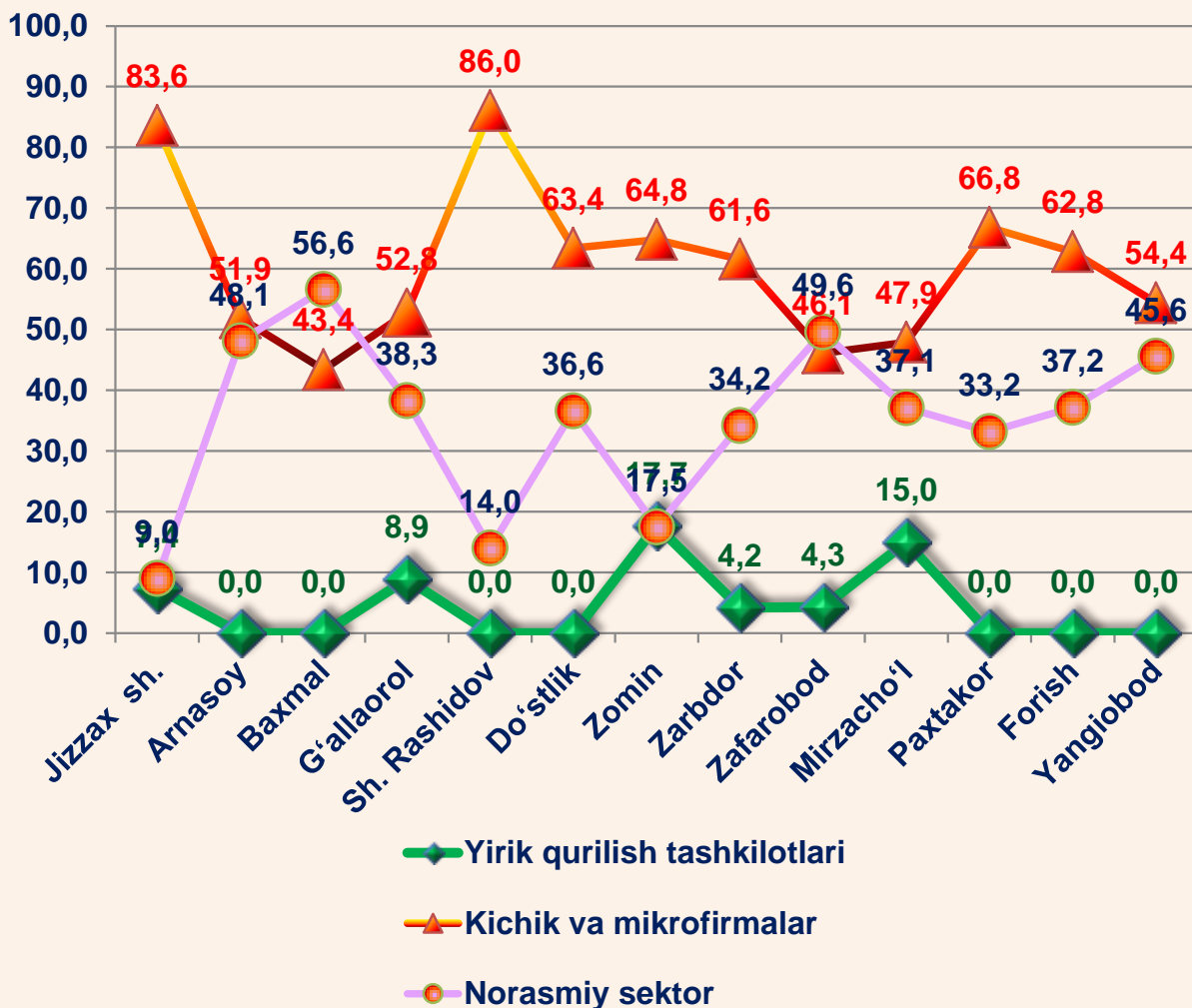
2022- yilning yanvar-dekabr oylarida, jami qurilish ishlari hajmi tarkibida yirik qurilish tashkilotlari tomonidan bajarilgan qurilish ishlari hajmi 203348,5 mln. so'mni tashkil etdi. Qurilish ishlari 2021- yilga nisbatan 102,2 % ni tashkil etib, jami qurilish ishlari hajmidagi ulushi 2021- yildagi ko'rsatkich darajasidan 0,4 % punktga kamayib, 5,9 % ni tashkil etdi.

Qurilish ishlari

2022- yil yanvar-dekabr uchun




Pudratchi – kapital qurilish uchun pudrat shartnomasi asosida bino va inshootlarni qurish bo‘yicha qurilish-montaj, qayta ta‘mirlash, kapital ta‘mirlash hamda texnologik va boshqa uskunalarni montaj qilish, sozlash va boshqa pudrat ishlarini bajarish bilan shug‘ullanadi.





Yirik qurilish tashkilotlari tomonidan bajarilgan qurilish ishlari



MA'LUMOT UCHUN: yirik qurilish tashkilotlari tomonidan bajarilgan qurilish ishlarining jami qurilish ishlari hajmidagi eng ko'p ulushi Zomin tumanida (hududdagi jami qurilish ishlari hajmining 1,9 %) ga to'g'ri keldi.

Kichik korxonalar va mikrofirmalar tomonidan bajarilgan qurilish ishlari



2022- yilning yanvar-dekabr oylarida kichik korxonalar va mikrofirmalar tomonidan bajarilgan qurilish ishlari hissasiga jami qurilish ishlari hajmining 72,9 % i to'g'ri kelib, 2021- yil ko'rsatkichiga nisbatan 0,3 % punktga kamaydi. Shuningdek, ular hissasiga to'g'ri kelgan qurilish ishlari hajmi 2021- yilga nisbatan 107,7 % ni tashkil etgan holda 2500404,5 mln. so'm miqdorida qayd etildi.

Kichik korxonalar va mikrofirmalar, ulushi, % da



72,9

2022- yil yanvar-dekabr

73,2

2021- yil yanvar-dekabr




MA'LUMOT UCHUN: joriy hisobot davrida kichik korxonalar va mikrofirmalar tomonidan eng yuqori ulush ko'rsatkichi Jizzax shahri (1101418,8 mln. so'm yoki umumiy hajmga nisbatan 44,0 %), Sh.Rashidov tumani (507974,3 mln. so'm yoki 20,3 %), Zomin tumani (237070,6 mln. so'm yoki 9,5 %)ga to'g'ri keldi.



Qurilish ishlarining umumiy hajmida norasmiy sektor

Norasmiy sektor hissasiga to'g'ri kelgan qurilish ishlari ulushi **21,2 %** ni tashkil etdi yoki **727592,7** mln. so'm miqdorida qayd etildi. 2021- yilga nisbatan **103,3 %** ni tashkil etdi.



Mulkchilik shakli davlat va nodavlat bo'lgan tashkilotlar tomonidan bajarilgan qurilish ishlari, ulushi foizda

Davlat mulkchiligidagi tashkilotlar tomonidan jami **35 330,7** mln. so'm qurilish ishlari bajarildi. Nodavlat mulkchilikdagi tashkilotlar tomonidan esa **3 396 015,0** mln. so'm qurilish ishlari bajarildi.

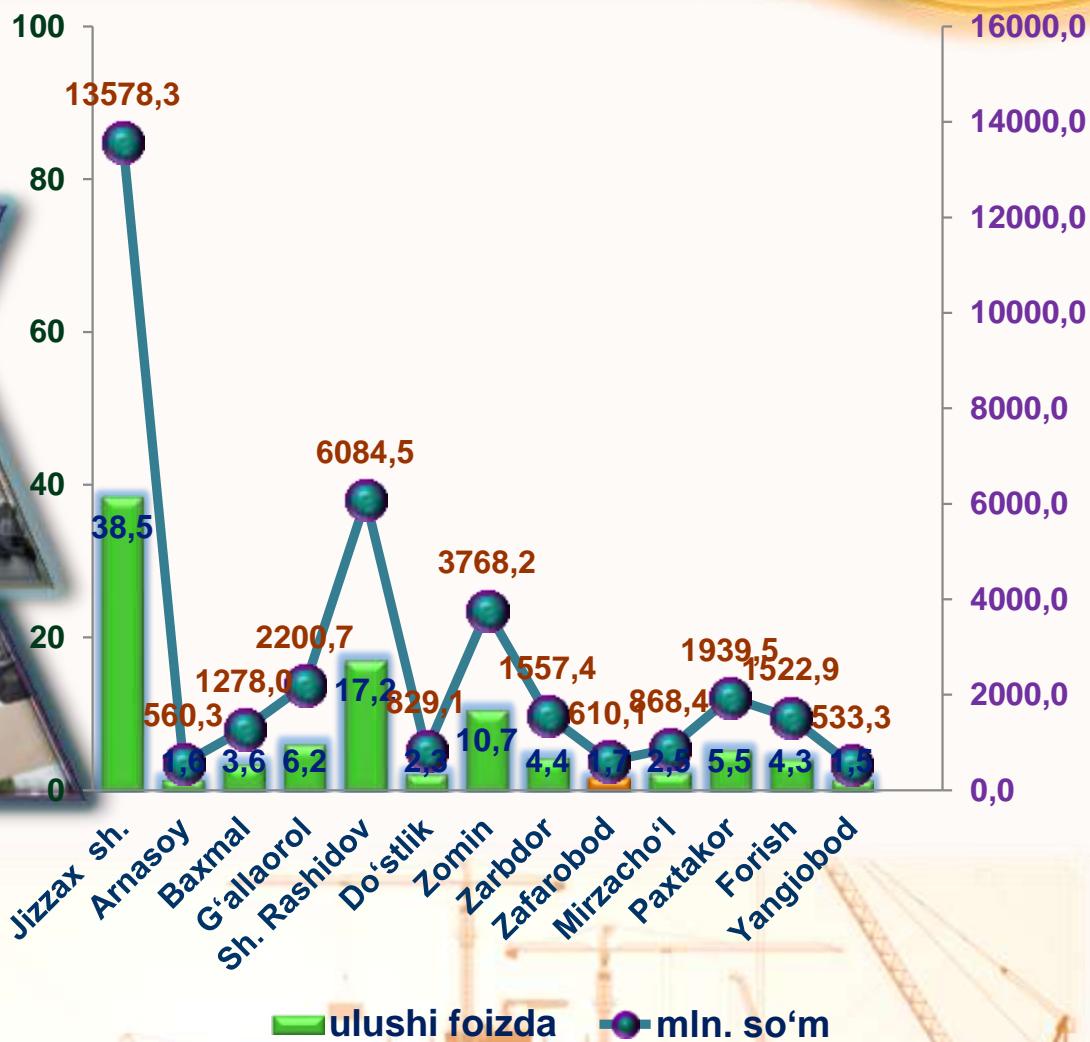
2021- yil yanvar-dekabr



2022- yil yanvar-dekabr

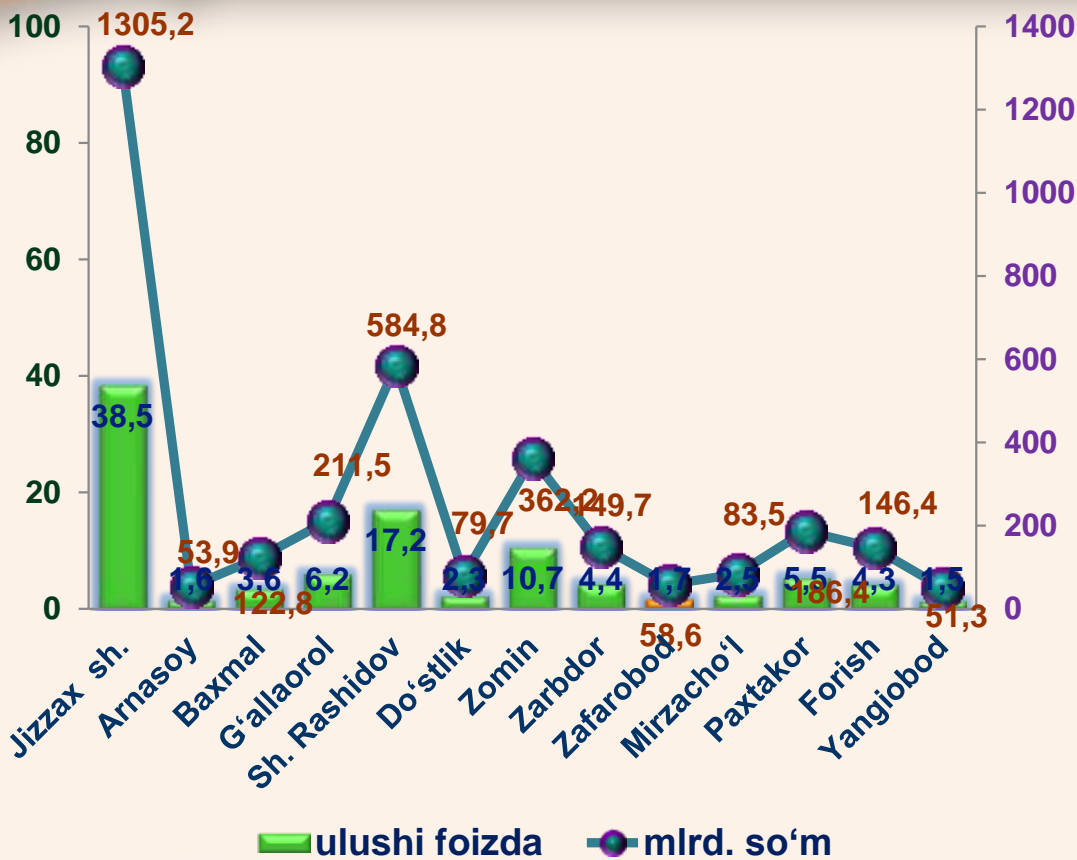


Davlat mulkchilik shakli bo'lgan tashkilotlar tomonidan bajarilgan qurilish ishlari 2022- yil yanvar-dekabr oylarida





Nodavlat mulkchilik shakli bo'lgan tashkilotlar tomonidan bajarilgan qurilish ishlari 2022- yil yanvar-dekabr oylarida



**Umumiy hajmdan yangi qurilish,
rekonstruksiya, kengaytirish,
texnik qayta quollantirish ishlari ulushi
2022- yil yanvar-dekabr oylarida**



Bajarilgan qurilish ishlarining katta qismi yangi bino va inshootlarni qurishga tegishli. Jami qurilish ishlarining **81,3 %** i yoki **2 790 453,1** mln. soʻm qurilish ishlari aynan iqtisodiyotda yangi ishlab chiqarish quvvatlari, turar-joy va boshqa ijtimoiy obyektlarni yaratishga qaratilgan.

5,3 %

Yirik qurilish tashkilotlari boʻyicha yangi qurilish hisobidan **147 891,2** mln. soʻmlik ishlar bajarildi yoki jami yirik qurilish tashkilotlarining yangi qurilish ishlaridagi ulushi **5,3 %** ni tashkil etdi.

Kichik korxonalar va mikrofirmalar boʻyicha yangi qurilish hisobidan **2 006 335,2** mln. soʻm yoki jami kichik korxonalar va mikrofirmalarning yangi qurilish ishlaridagi ulushi **71,9 %** ni tashkil etdi.

71,9%

22,8 %

Yangi qurilish ishlari hajmida norasmiy sektor hissasi **636 226,7** mlrd. soʻm yoki ularning jamiga nisbatan ulushi **22,8 %** ni tashkil etdi.



Hududlar kesimida qurilish ishlari 2022- yil yanvar-dekabr oylarida

	Qurilish ishlari, mln. so'm	O'sish sur'ati, % da	Shu jumladan yangi qurilish, rekonstruksiya, kengaytirish va texnik qayta qurollantirish
Jizzax viloyati	3431345,7	106,5	2790453,1
Jizzax sh.	1318737,6	108,2	1072429,2
<i>tumanlar:</i>			
Arnasoy	54416,2	105,9	44252,6
Baxmal	124119,9	103,5	100937,3
G'allaorol	213729,2	103,3	173809,7
Sh. Rashidov	590933,3	109,9	480561,2
Do'stlik	80521,2	103,7	65481,8
Zomin	365975,0	102,4	297619,7
Zarbdor	151259,2	104,3	123007,6
Zafarobod	59253,8	98,3	48186,6
Mirzacho'l	84333,5	105,1	68582,0
Paxtakor	188365,7	109,8	153183,5
Forish	147907,2	102,5	120281,7
Yangiobod	51793,9	99,8	42120,0


**Hududlar bo'yicha taqsimlanmaydigan hajmni qo'shgan holda*



Ma'lumot uchun: Yangi qurilish – yangi quvvatlarni yaratish maqsadida, yangi hududlarda amalga oshiriladigan asosiy, yordamchi va xizmat ko'rsatish maqsadlari uchun obyektlar (bino va inshootlar) kompleksini qurish.



Iqtisodiy faoliyat turlari bo'yicha qurilish ishlari



Ma'lumot uchun: Iqtisodiy faoliyat turlari bo'yicha qurilish ishlarining asosiy qismi qurilish, turar joy va yashash uchun mo'ljallangan hamda yashash uchun mo'ljallanmagan binolar qurish bo'yicha amalga oshirilgan qurilish ishlaridan tashkil topdi.

ulushi % da



Bino va inshootlarni qurish bo'yicha qurilish ishlari tarkibida yirik qurilish tashkilotlari tomonidan bajarilgan qurilish ishlari ulushi 3,4 % ni tashkil etib, 2021- yildagi ko'rsatkichga nisbatan 21,9 % punktga kamaydi.

Ushbu faoliyat turida kichik korxonalar va mikrofirmalar hissasiga to'g'ri kelgan ulush 2021- yildagi ko'rsatkichga nisbatan 24,4 % punktga ko'paydi, 70,6 % ni tashkil etdi.

Norasmiy sektorning ulushi esa 2021- yildagi ko'rsatkichga nisbatan 2,5 % punktga kamaydi, 26,0 % ni tashkil etdi.

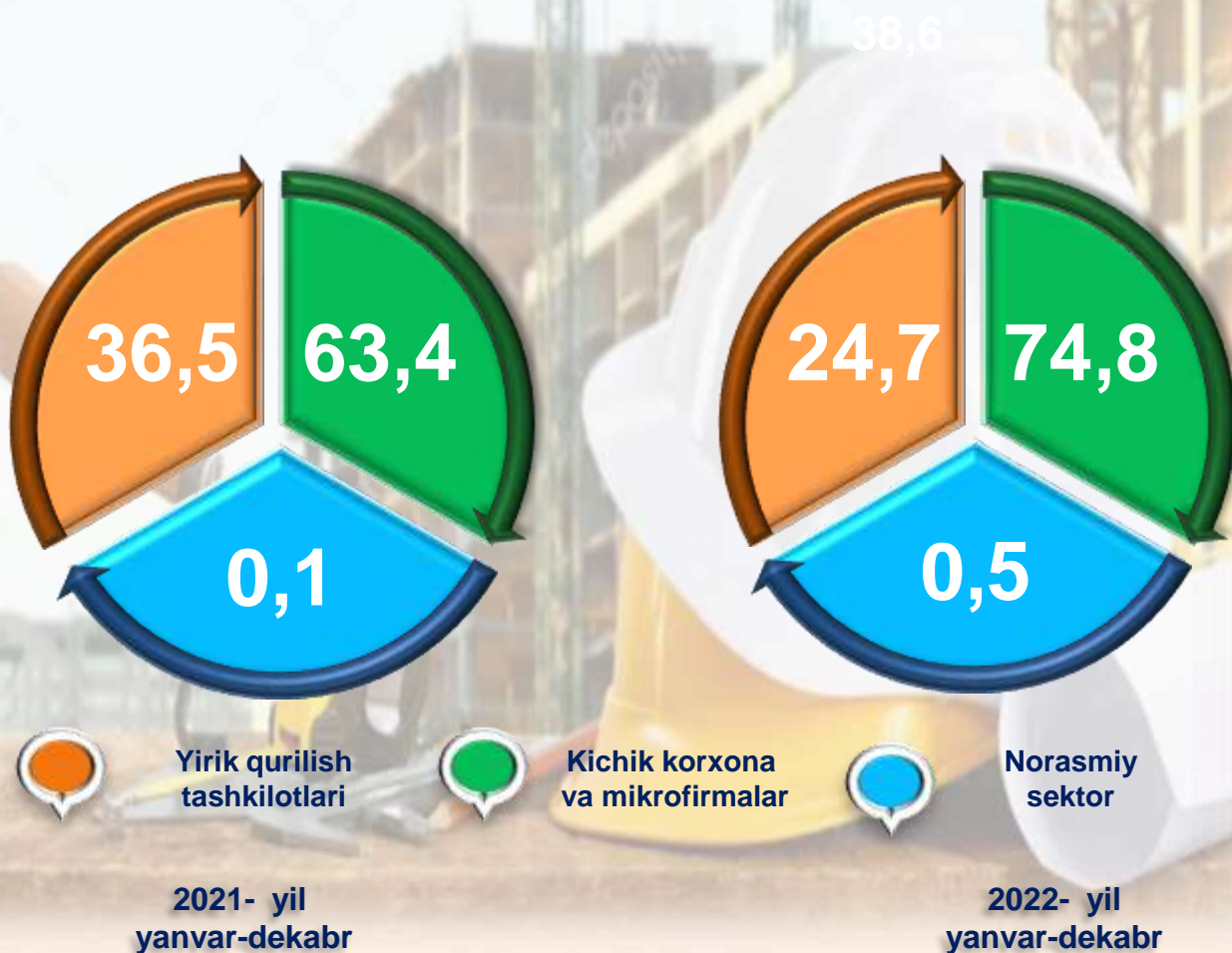


Fuqarolik obyektlarini qurilishi bo'yicha qurilish ishlari


Fuqarolik obyektlarini qurish bo'yicha yirik qurilish tashkilotlari tomonidan bajarilgan qurilish ishlari hajmining ulushi 24,7 % ni tashkil etdi va 2021- yilga nisbatan 11,8 % punktga kamaydi.

Shuningdek, kichik korxonalar va mikrofirmalar ulushi mos ravishda 74,8 % (11,4 % punktga ko'paydi) hamda norasmiy sektorning ulushi 0,5 % ni tashkil etdi (0,4 % punktga ko'paydi).

ulushi % da



Ixtisoslashtirilgan qurilish ishlari tarkibida yirik qurilish tashkilotlari tomonidan bajarilgan qurilish ishlari hajmining ulushi 2021- yilga nisbatan 19,2 % punktga kamaydi va 2,9 % ni tashkil etdi. Qolgan 97,1 % i kichik korxonalar va mikrofirmalar hissasiga to'g'ri kelib, 2021- yilga nisbatan 19,2 % punktga ko'paydi.





Iqtisodiy faoliyat turlari bo'yicha hududlar kesimida qurilish ishlari 2022- yil yanvar-dekabr

	Qurilish ishlari, mlrd. so'm	shu jumladan:		
		Bino va inshootlarni qurilishi	Fuqarolik obyektlarini qurilishi	Ixtisoslashtirilgan qurilish ishlari
Jizzax viloyati	3431345,7	2787981,0	412900,5	230464,2
Jizzax sh.	1318737,6			
<i>tumanlar:</i>		1071479,1	158686,3	88572,2
Arnasoy	54416,2			
Baxmal	124119,9	44213,4	6548,0	3654,8
G'allaorol	213729,2	100847,9	14935,6	8336,4
Sh. Rashidov	590933,3	173655,8	25718,4	14355,0
Do'stlik	80521,2	480135,5	71108,1	39689,7
Zomin	365975,0	65423,8	9689,2	5408,2
Zarbdor	151259,2	297356,0	44038,5	24580,5
Zafarobod	59253,8	122898,7	18201,3	10159,2
Mirzacho'l	84333,5	48143,9	7130,2	3979,7
Paxtakor	188365,7	68521,3	10148,0	5664,2
Forish	147907,2	153047,8	22666,4	12651,5
Yangiobod	51793,9	120175,1	17798,0	9934,1

**Hududlar bo'yicha taqsimlanmaydigan hajmni qo'shgan holda*

*Investitsiyalar va qurilish statistikasi
bo'limi*

Aloqa telefoni: (72) 221-53-73